

Informacja o sytuacji na rynku pracy

województwa kujawsko-pomorskiego
w lutym 2026 roku

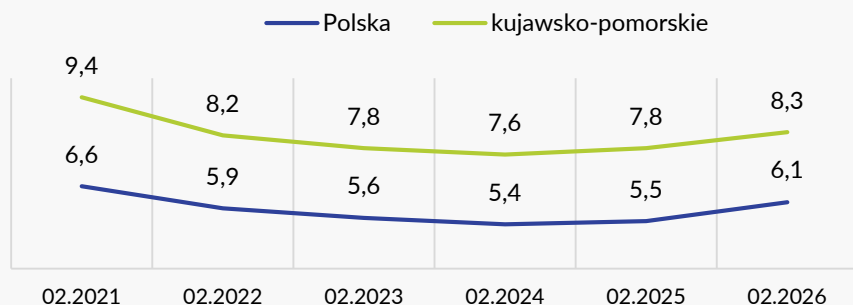


Rynek pracy w województwie kujawsko-pomorskim

(luty 2026 roku)

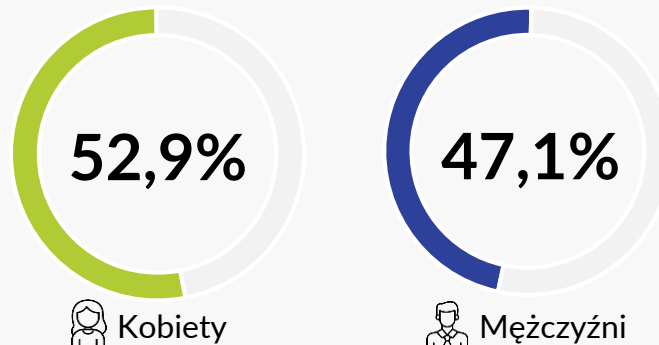
Stopa bezrobocia

8,3% ↑



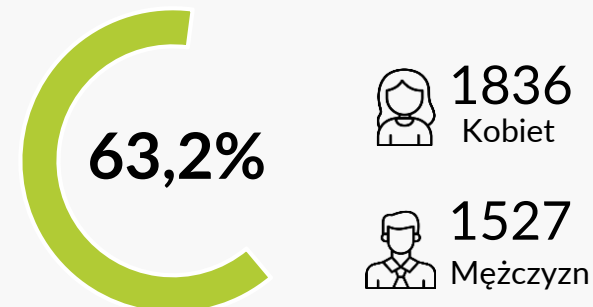
Liczba bezrobotnych

63 231 ↑

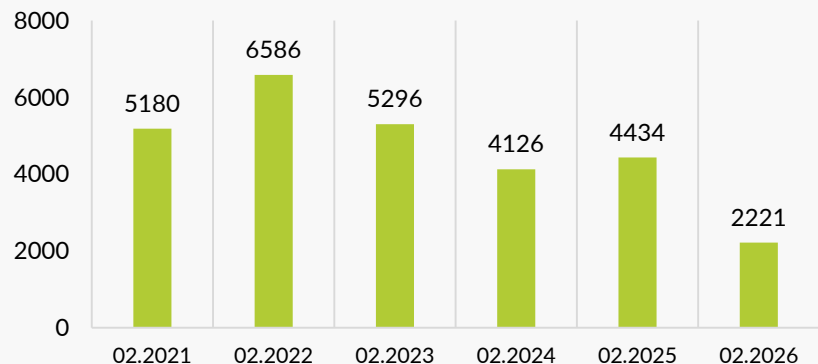


Podjęcia pracy

3363 ↓



Wolne miejsca pracy i miejsca aktywizacji zawodowej

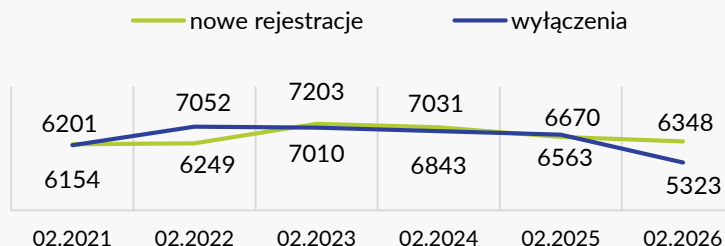


Nowe rejestracje

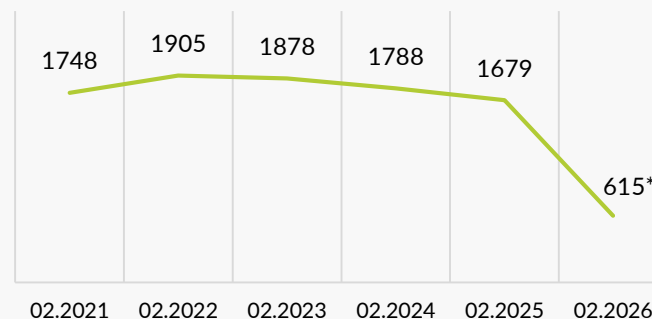
6348 ↓

Wyłączenia

5323 ↓



Liczba osób korzystających z form pomocy



Zmiany przedstawiono w ujęciu rok do roku.

* Spadek liczby udzielonych form wsparcia wynika ze zmniejszenia środków Funduszu Pracy przeznaczonych na aktywizację zawodową.

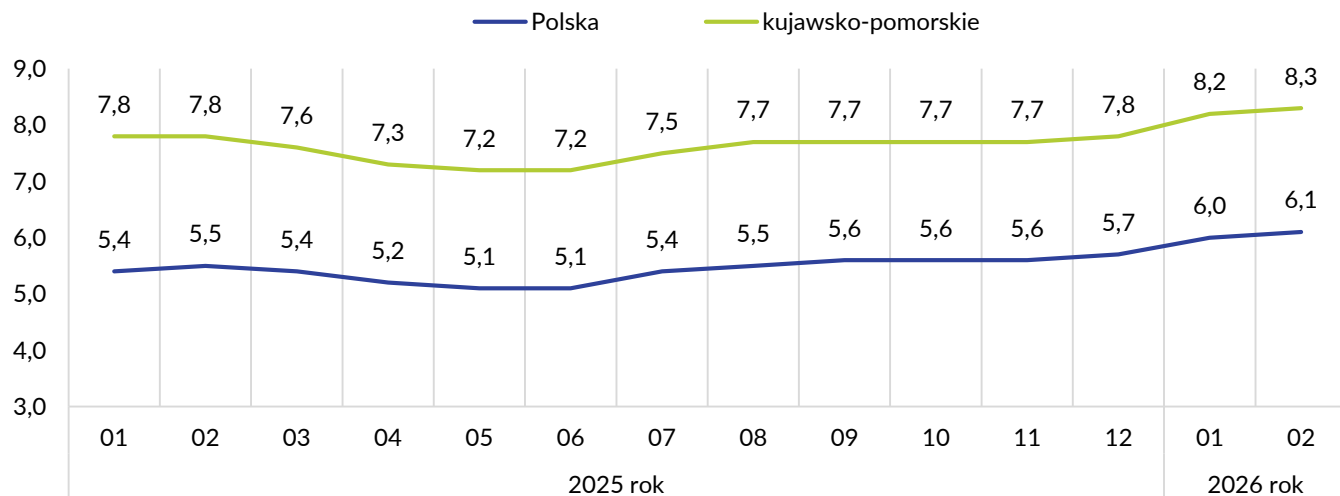
Stopa bezrobocia w Polsce

6,1%

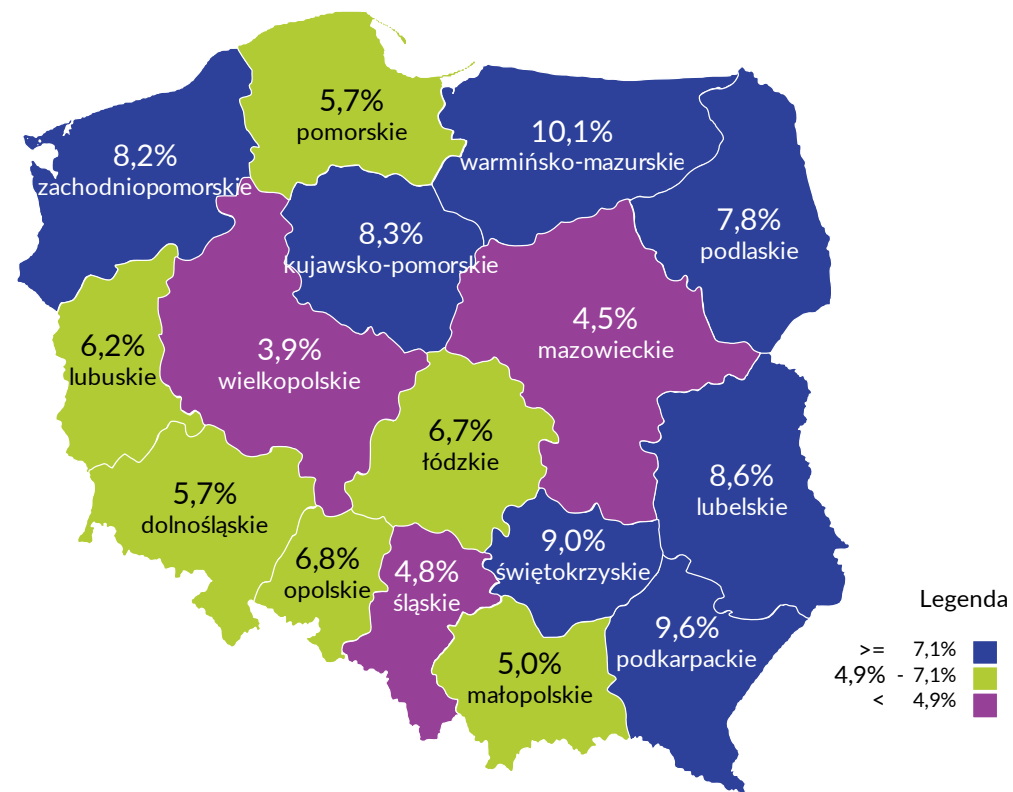
m/m: +0,1 p. proc.
r/r: +0,6 p. proc.

W Polsce stopa bezrobocia rejestrowanego, w końcu lutego 2026 roku, wyniosła 6,1% i była o 0,1 p. proc. wyższa niż w styczniu br. i o 0,6 p. proc. wyższa niż w lutym 2025 roku. Najwyższy poziom bezrobocia wystąpił w województwach warmińsko-mazurskim (10,1%) i podkarpackim (9,6%), a najniższy – w województwie wielkopolskim (3,9%). Województwo kujawsko-pomorskie zajęło 12. miejsce pod względem wysokości wskaźnika bezrobocia.

Stopa bezrobocia w końcu miesiąca w latach 2025-2026 roku (w %)



Stopa bezrobocia w Polsce w końcu lutego 2026 roku

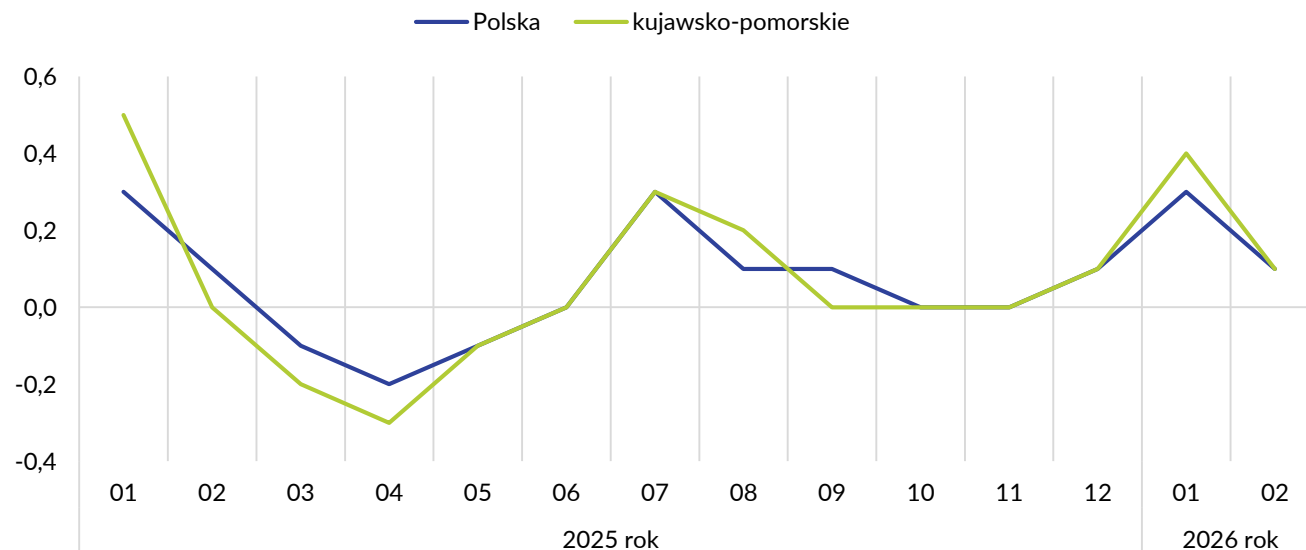


Zmiana stopy bezrobocia w Polsce

Stopa bezrobocia w ujęciu miesięcznym wzrosła w dwunastu województwach, w czterech nie zmieniła się.

W ujęciu rocznym stopa bezrobocia wzrosła we wszystkich województwach.

Zmiana stopy bezrobocia w odniesieniu do poprzedniego miesiąca (w p. proc.)



Zmiana stopy bezrobocia według województw w lutym 2026 roku (w p. proc.)

	do 01.2026 roku	do 02.2025 roku
warmińsko-mazurskie	0,2	0,9
świętokrzyskie	0,2	0,9
zachodniopomorskie	0,1	0,8
wielkopolskie	0,1	0,6
śląskie	0,1	0,8
pomorskie	0,1	0,7
opolskie	0,1	0,5
łódzkie	0,1	0,8
lubuskie	0,1	1,2
lubelskie	0,1	0,8
kujawsko-pomorskie	0,1	0,5
dolnośląskie	0,1	0,7
podlaskie	0,0	0,4
podkarpackie	0,0	0,5
mazowieckie	0,0	0,3
małopolskie	0,0	0,5

Stopa bezrobocia w województwie kujawsko-pomorskim

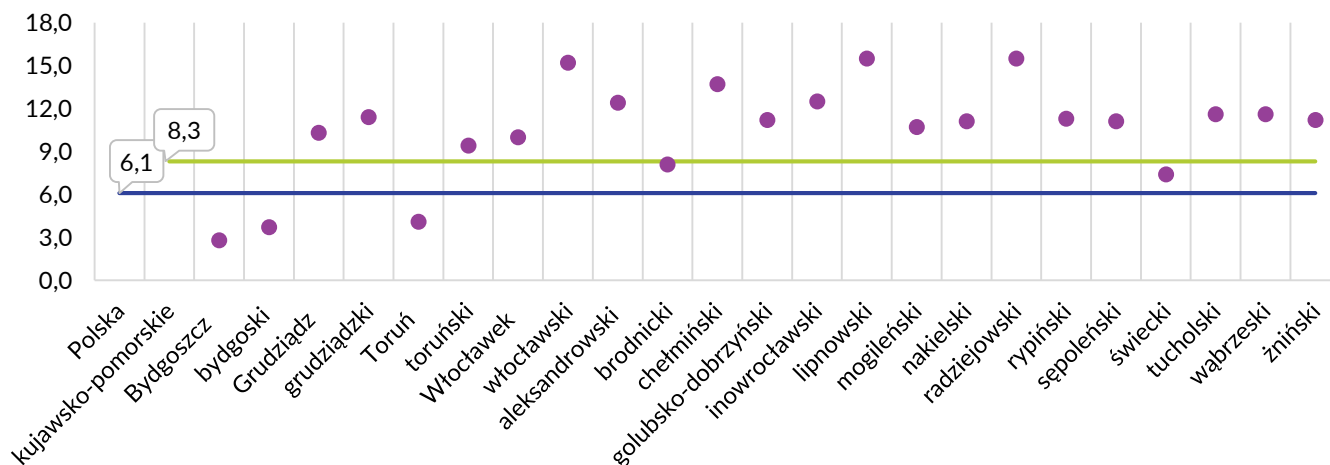
8,3%

m/m: +0,1 p. proc.
r/r: +0,5 p. proc.

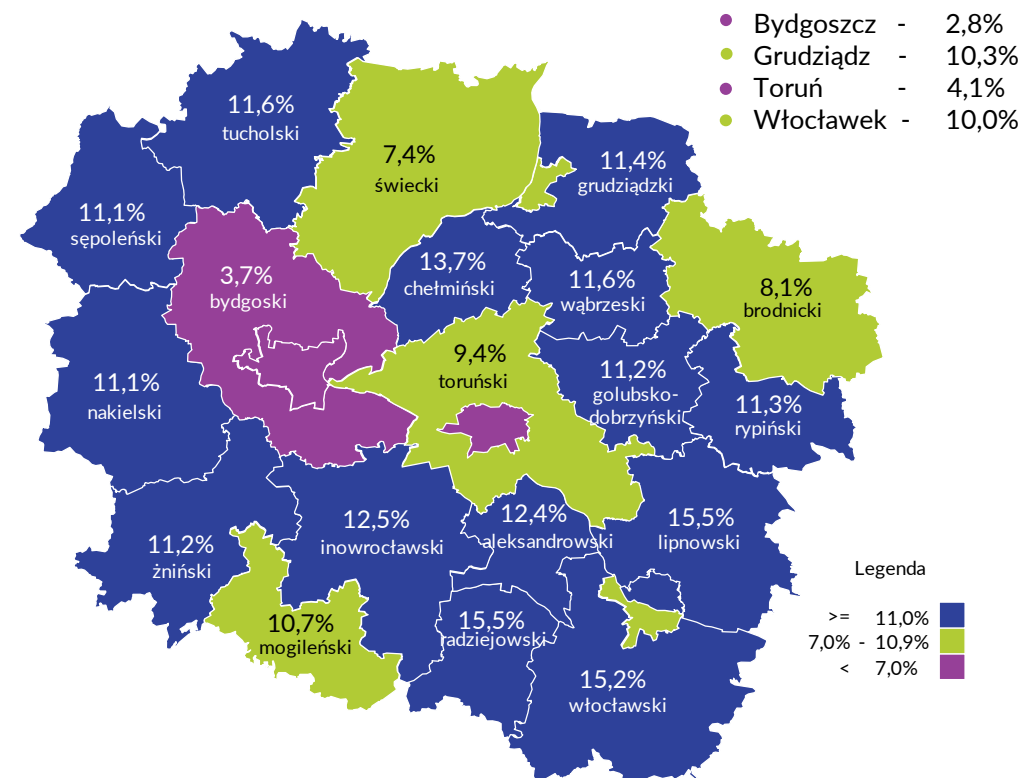
W województwie kujawsko-pomorskim stopa bezrobocia rejestrowanego w końcu lutego 2026 roku wyniosła 8,3% i była o 0,1 p. proc. wyższa niż w styczniu br. i o 0,5 p. proc. wyższa niż w lutym 2025 roku.

W poszczególnych powiatach województwa stopa bezrobocia wahała się od 2,8% w Bydgoszczy do 15,5% w powiecie radziejowskim.

Stopa bezrobocia według powiatów województwa kujawsko-pomorskiego na tle Polski w końcu lutego 2026 roku



Stopa bezrobocia w województwie kujawsko-pomorskim w końcu lutego 2026 roku



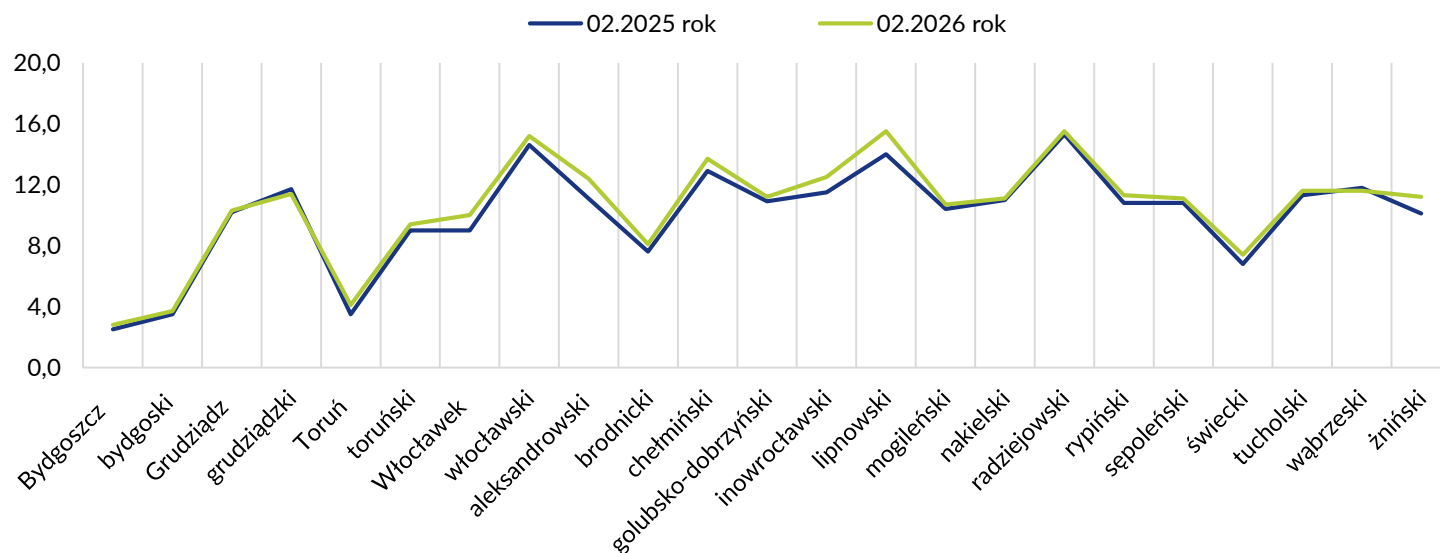
Zmiana stopy bezrobocia w województwie kujawsko-pomorskim

W lutym stopa bezrobocia spadła w sześciu powiatach, w dziesięciu wzrosła, a w siedmiu nie zmieniła się.

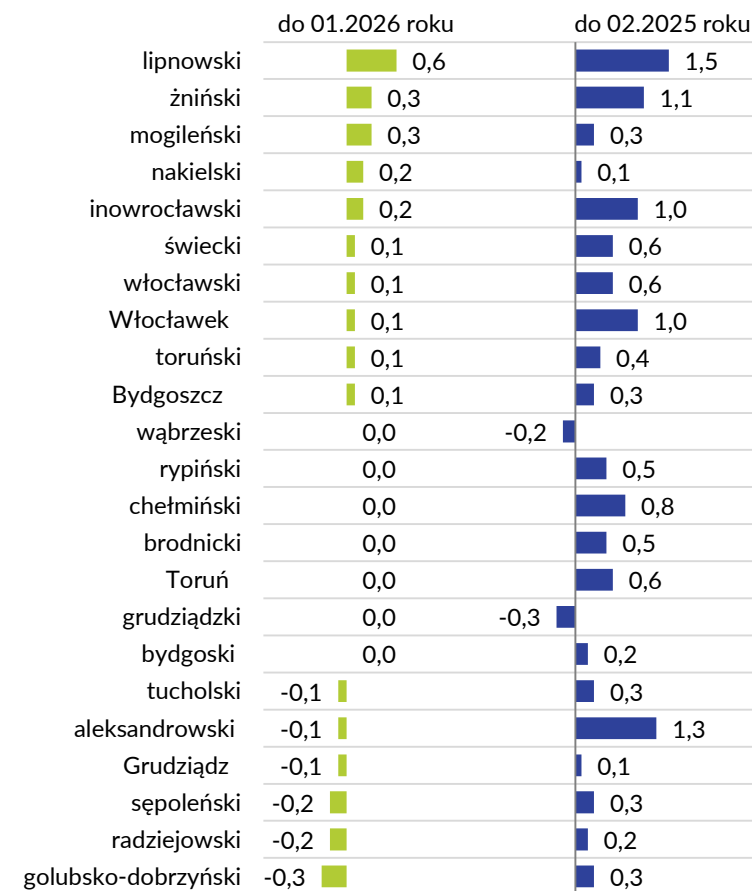
W skali roku stopa bezrobocia spadła w dwóch powiatach, a w dwudziestu jeden wzrosła.

W osiemnastu powiatach województwa stopa bezrobocia przekroczyła średnią wartość dla regionu.

Stopa bezrobocia według powiatów województwa kujawsko-pomorskiego w końcu miesiąca



Zmiana stopy bezrobocia w województwie kujawsko-pomorskim w lutym 2026 roku według powiatów (w p. proc.)



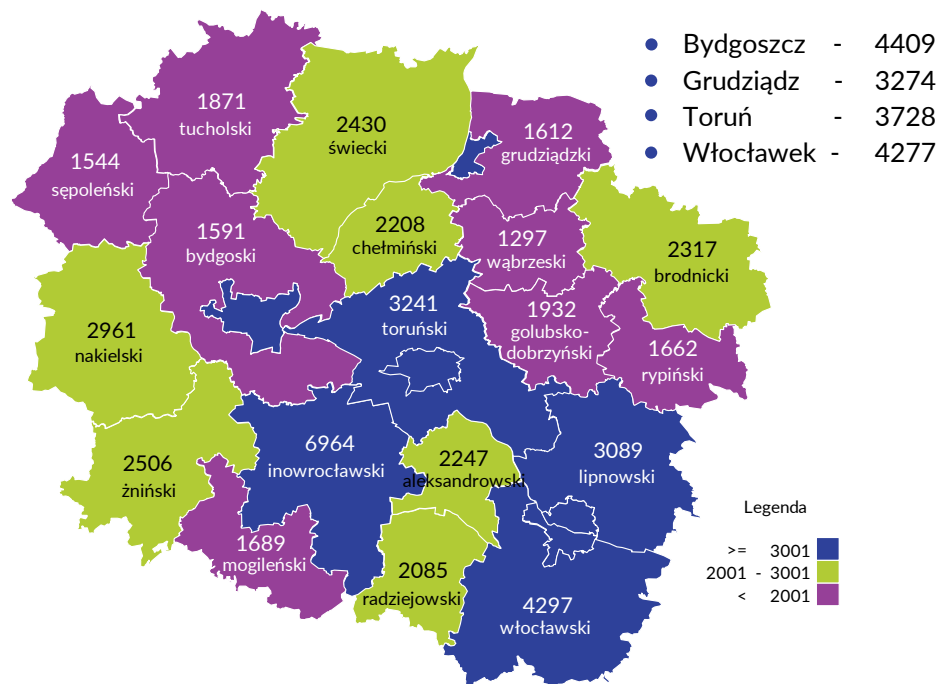
Liczba bezrobotnych w województwie kujawsko-pomorskim

63 231

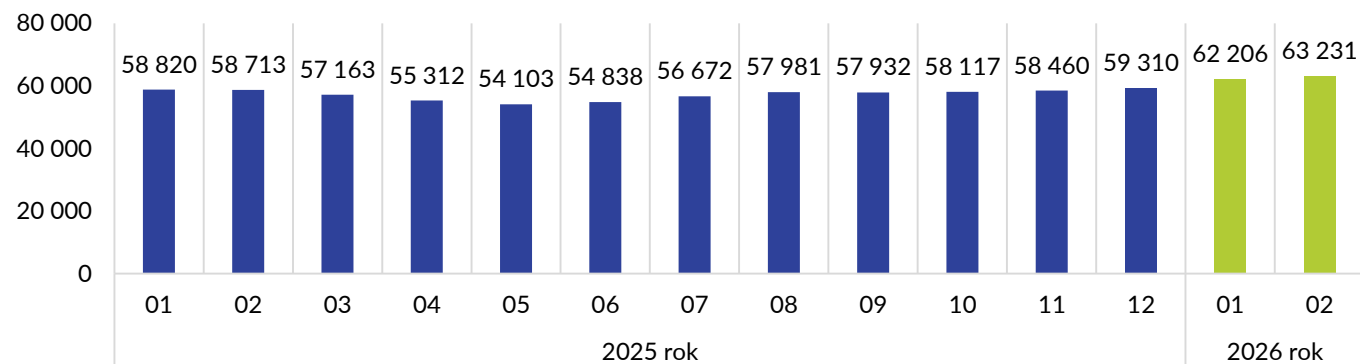
m/m: +1,6%
r/r: +7,7%

W końcu lutego 2026 roku w urzędach pracy pozostawało zarejestrowanych **63 231 osób bezrobotnych**. To o 1025 osób więcej niż w styczniu br. i o 4518 osób więcej niż w lutym 2025 roku.

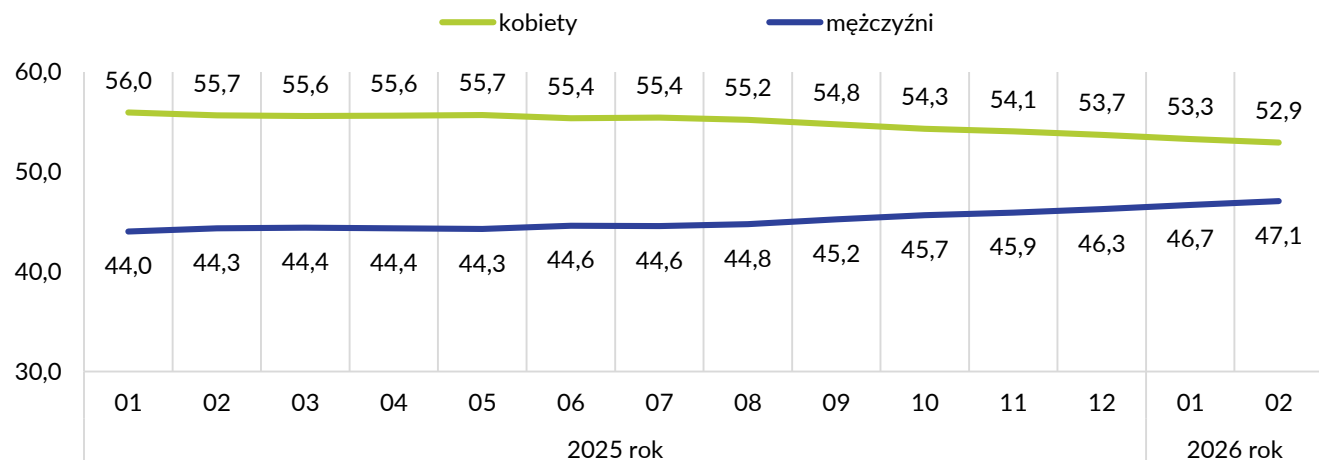
Liczba bezrobotnych w województwie kujawsko-pomorskim w końcu lutego 2026 roku



Liczba bezrobotnych zarejestrowanych w województwie kujawsko-pomorskim w końcu miesiąca



Udział bezrobotnych według płci wśród ogółu bezrobotnych w końcu miesiąca (w %)

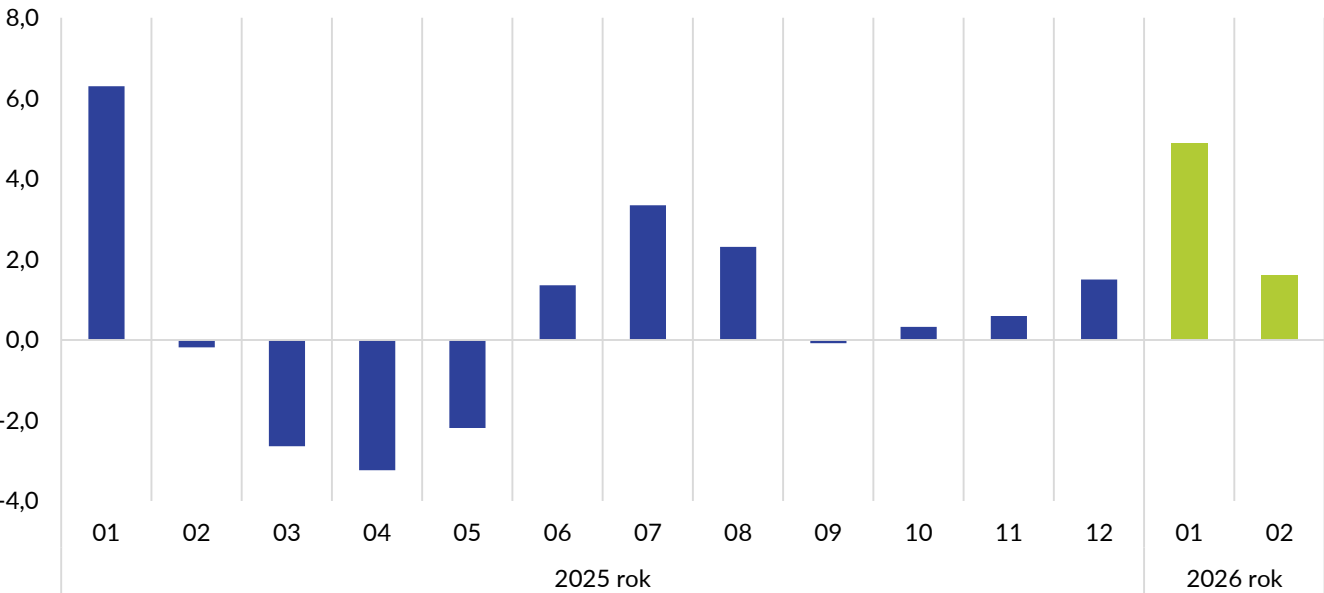


Zmiana liczby bezrobotnych w województwie kujawsko-pomorskim

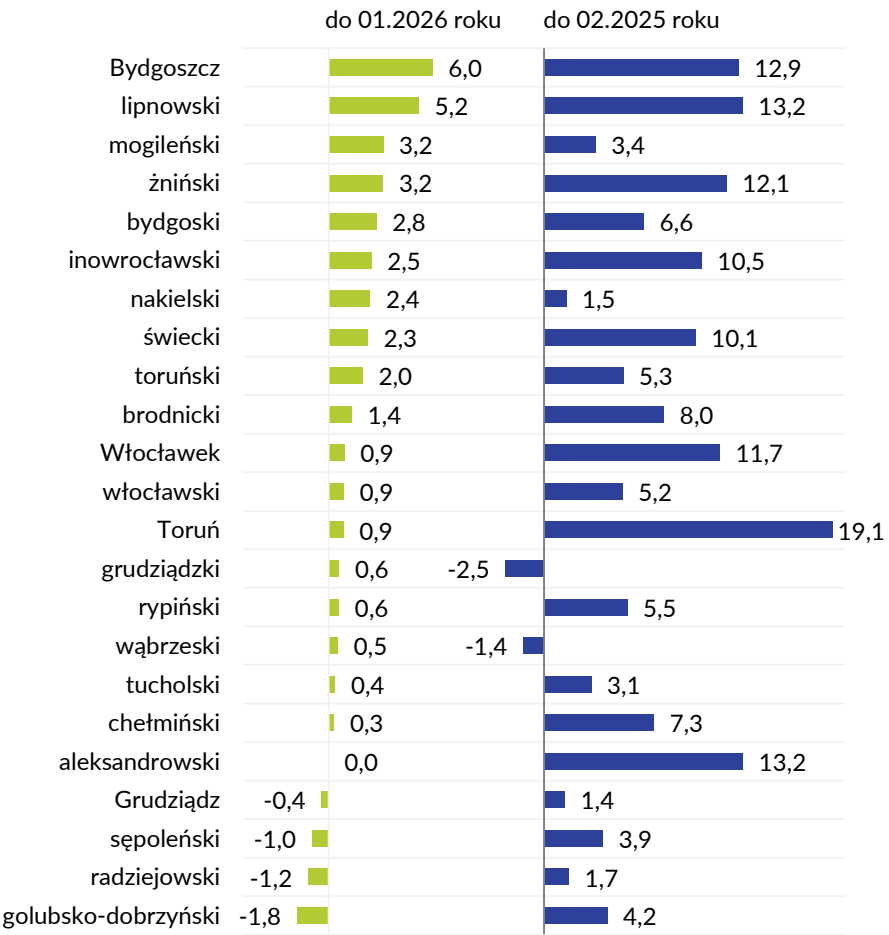
W ujęciu miesięcznym liczba bezrobotnych zwiększyła się w osiemnastu powiatach województwa kujawsko-pomorskiego, w czterech zmniejszyła się, a w jednym powiecie pozostała bez zmian.

Natomiast rok do roku liczba osób bezrobotnych zwiększyła się w dwudziestu jeden powiatach, a w dwóch zmniejszyła się.

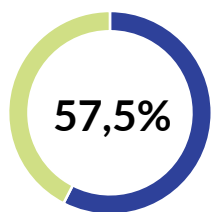
Zmiana liczby bezrobotnych w województwie kujawsko-pomorskim w odniesieniu do poprzedniego miesiąca (w %)



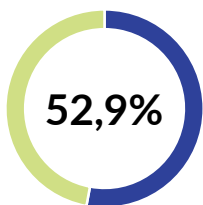
Zmiana liczby bezrobotnych w lutym 2026 roku według powiatów (w %)



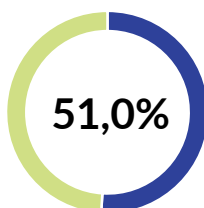
Udział wybranych grup bezrobotnych w ogólnej liczbie bezrobotnych



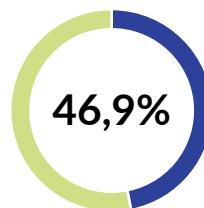
bez
wykształcenia
średniego



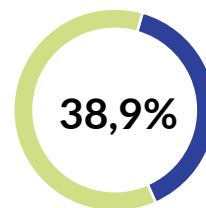
kobiety



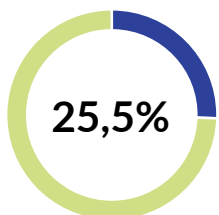
długotrwale
bezrobotni



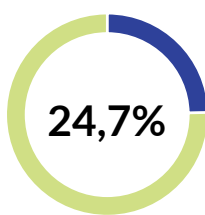
zamieszkali
na wsi



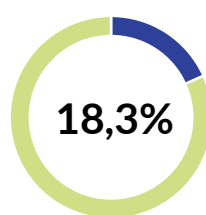
bez kwalifikacji
zawodowych



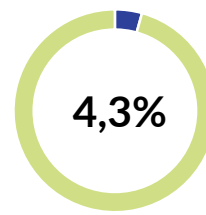
do
30. roku życia



powyżej
50. roku życia



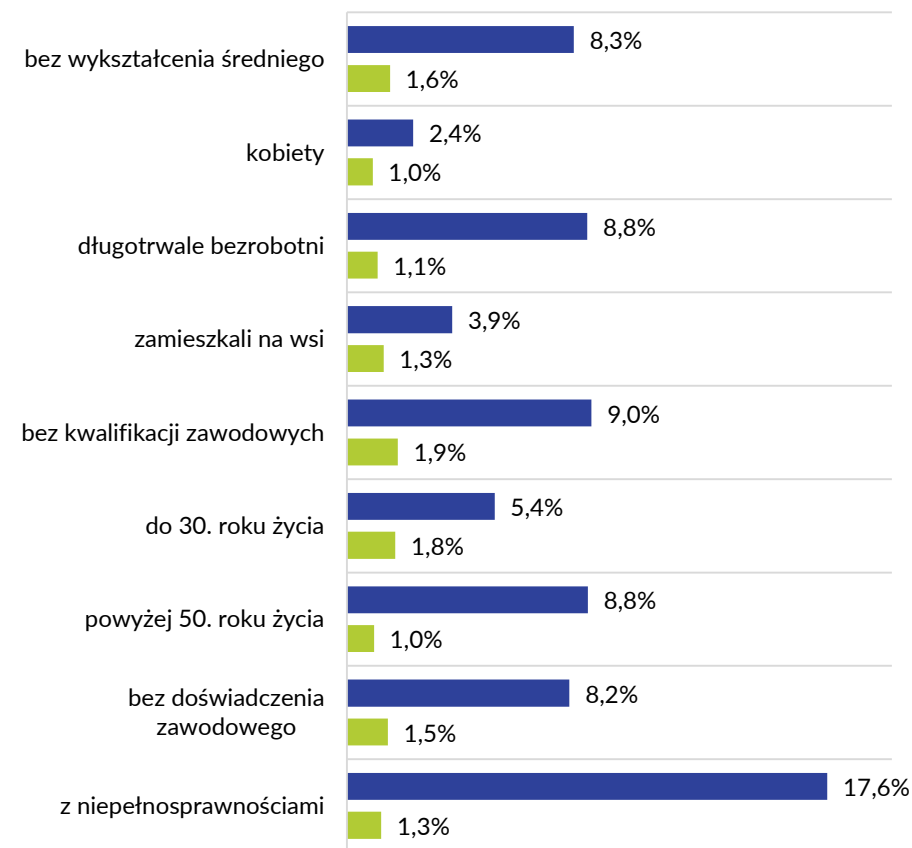
bez
doświadczenia
zawodowego



z
niepełnosprawnościami

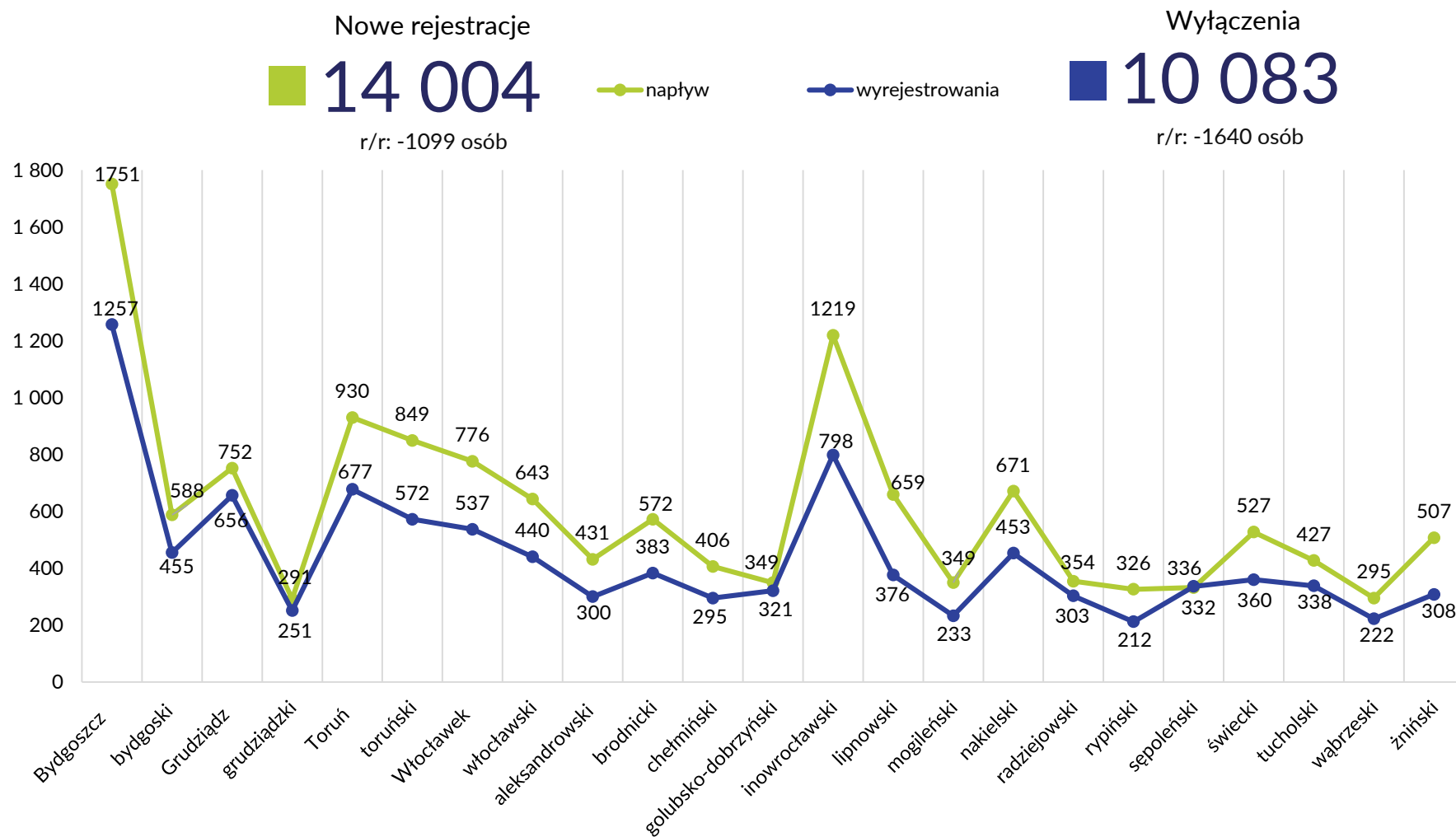
Zmiana liczby bezrobotnych w wybranych grupach bezrobotnych

■ zmiana liczby bezrobotnych do 02.2025 roku
■ zmiana liczby bezrobotnych do 01.2026 roku



Liczba nowych rejestracji i wyrejestrowań

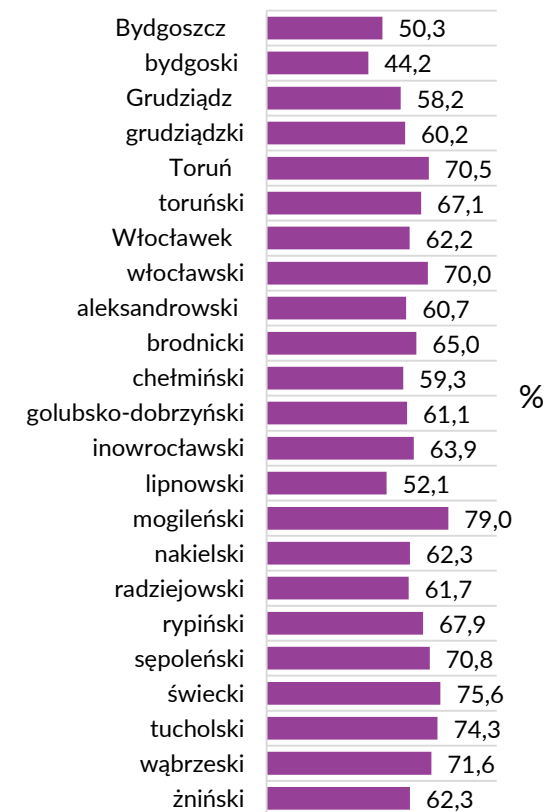
(styczeń-luty 2026 r.)



Podjęcia pracy

■ 62,3%

r/r: +5,6 p. proc.



Nowe rejestracje i wyłączenia osób bezrobotnych

Nowe rejestracje

6348

m/m: -17,1%
r/r: -3,3%

W lutym 2026 roku w urzędach pracy zarejestrowano 6348 osób bezrobotnych, tj. o 1308 osób mniej niż w styczniu br. i o 215 osób mniej niż w lutym 2025 roku. Wśród nowo zarejestrowanych 78,4% stanowili bezrobotni powracający do ewidencji urzędów pracy.

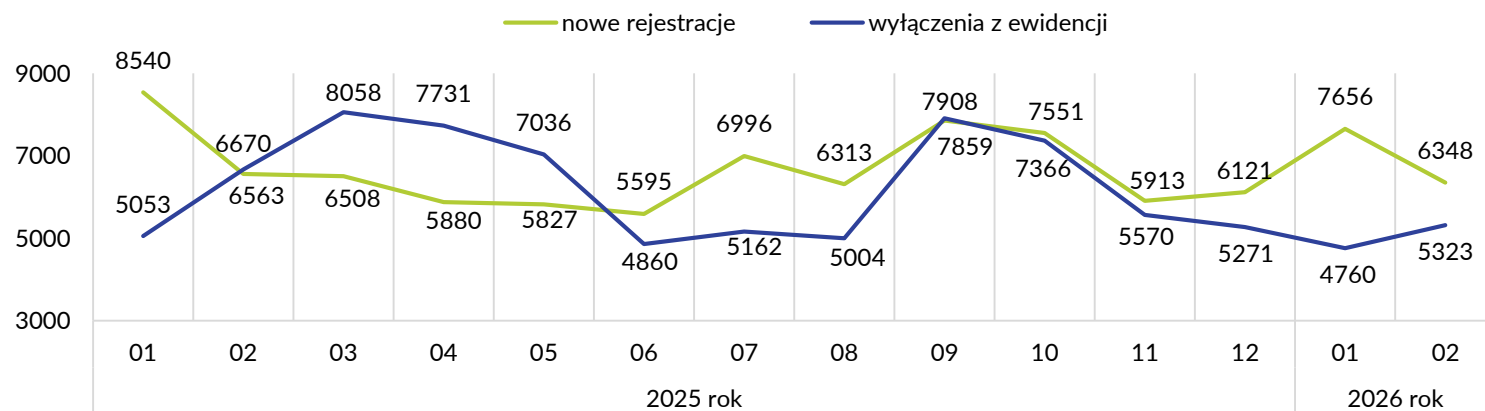
Wyłączenia

5323

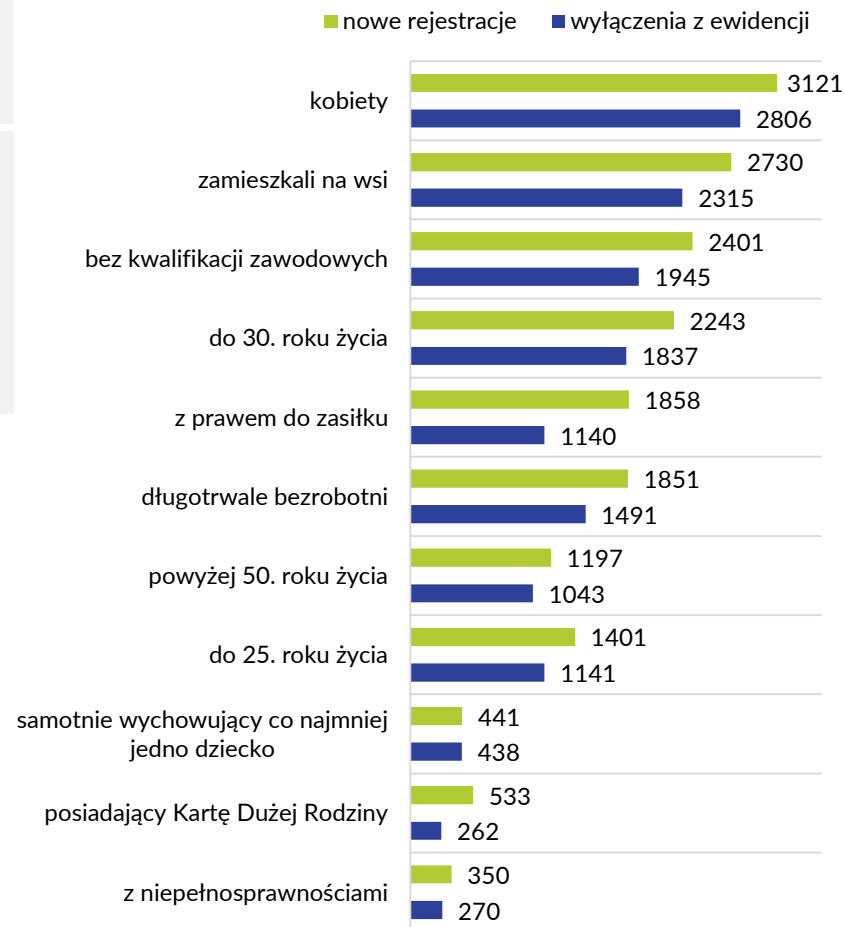
m/m: +11,8%
r/r: -20,2%

W tym samym miesiącu wyrejestrowano 5323 osoby. To o 563 osoby więcej niż w styczniu br., ale o 1347 osób mniej niż w lutym 2025 roku. Kobiety stanowiły 52,7% ogółu wyłączeń.

Liczba bezrobotnych zarejestrowanych i wyrejestrowanych w województwie kujawsko-pomorskim w lutym 2026 roku



Nowe rejestracje i wyłączenia wśród wybranych grup bezrobotnych



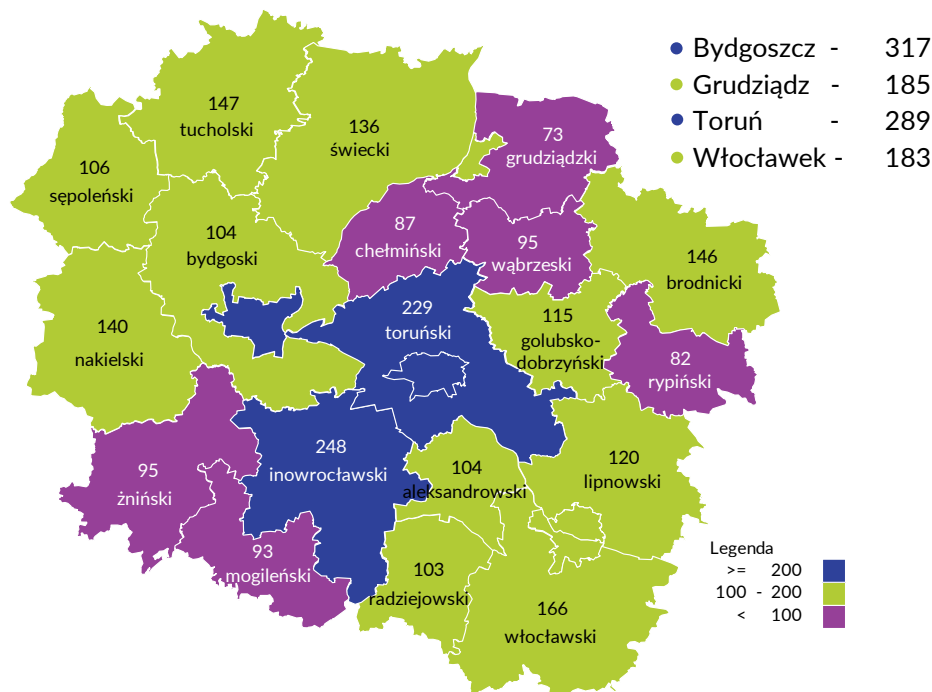
Podjęcia pracy

3363

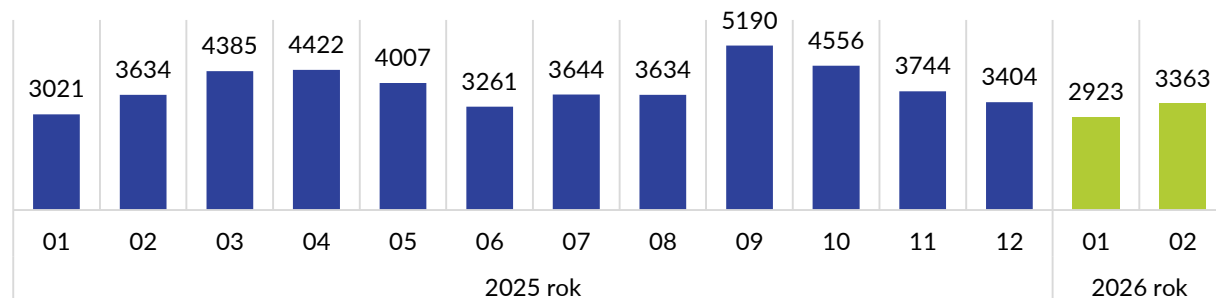
m/m: +15,1%
r/r: -7,5%

W lutym 2026 roku zostały wyrejestrowane 3363 osoby z ewidencji urzędów pracy z powodu podjęcia pracy (63,2% ogółu wyłączeń). To o 440 osób więcej niż w styczniu br., ale o 271 osób mniej niż w lutym 2025 roku. Najwyższy udział osób podejmujących zatrudnienie odnotowano wśród bezrobotnych uprawnionych do zasiłku.

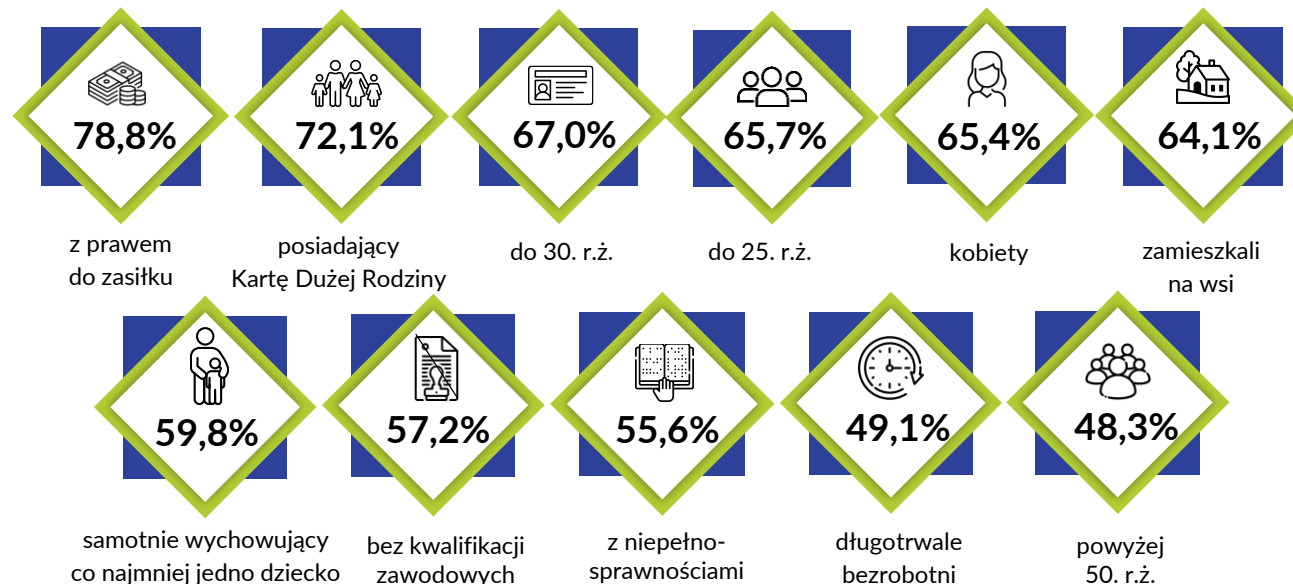
Liczba podjęć pracy według powiatów województwa kujawsko-pomorskiego



Liczba podjęć pracy w województwie kujawsko-pomorskim



Udział podjęć pracy wśród wyłączeń w danej grupie bezrobotnych



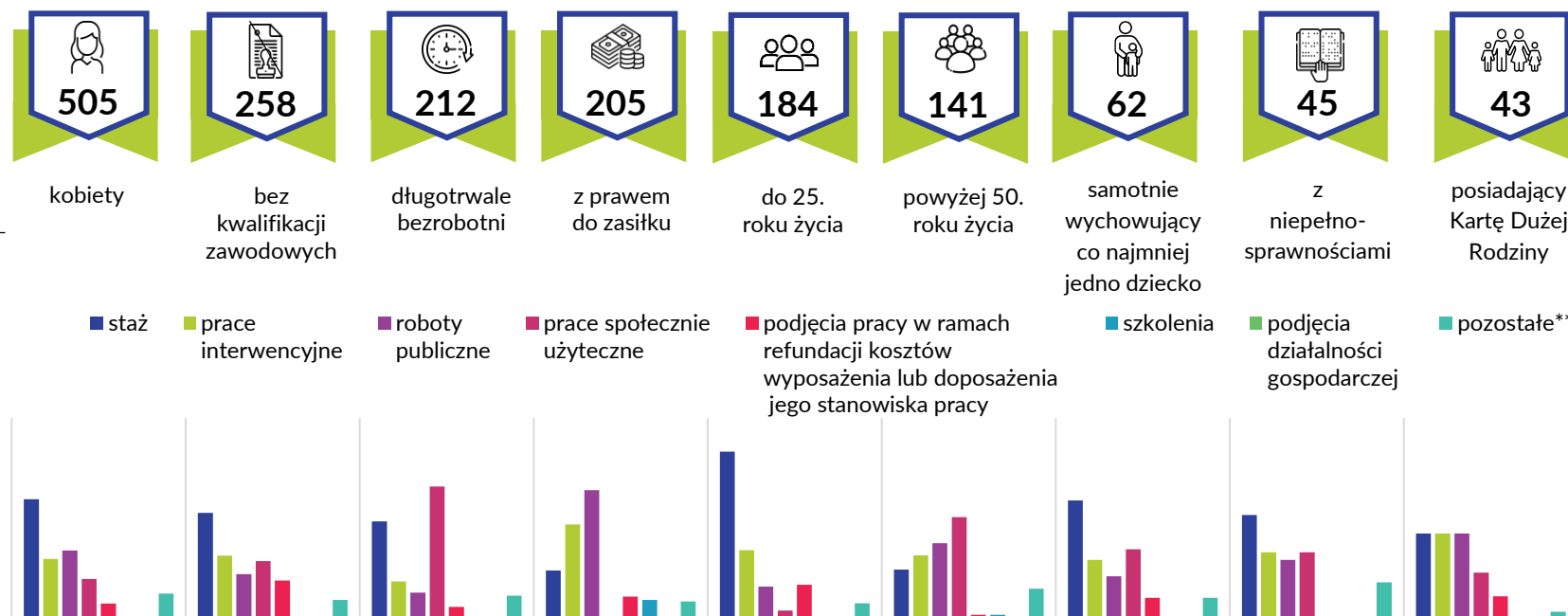
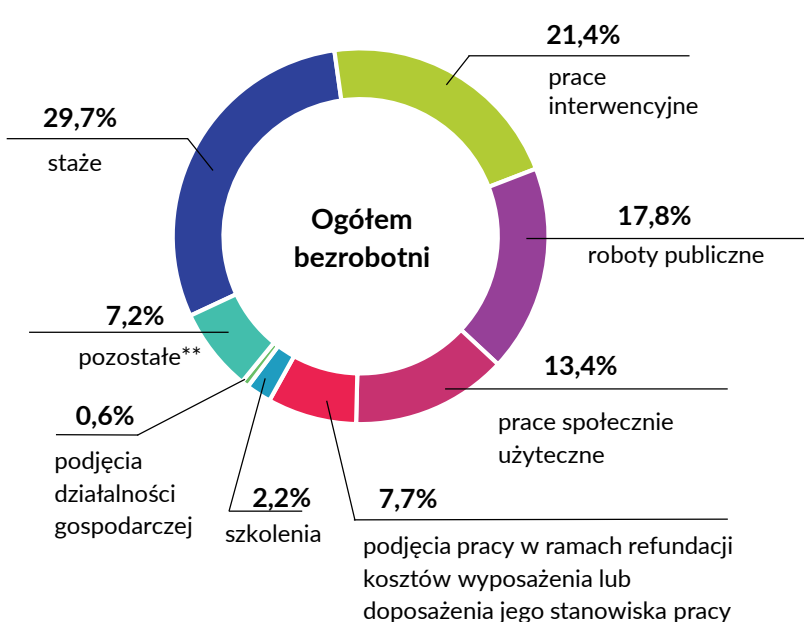
Formy pomocy dla wybranych grup bezrobotnych

(styczeń-luty 2026 r.)

781

r/r: -63,4%*

Od początku 2026 roku z różnych form pomocy oferowanych przez urzędy pracy skorzystało 781 osób, podczas gdy w tym samym okresie 2025 roku były 2133 osoby)*. Staże były jedną z najczęściej wybieranych form aktywizacji zarówno wśród ogółu bezrobotnych, kobiet, bezrobotnych do 25. roku życia i bez kwalifikacji zawodowych.

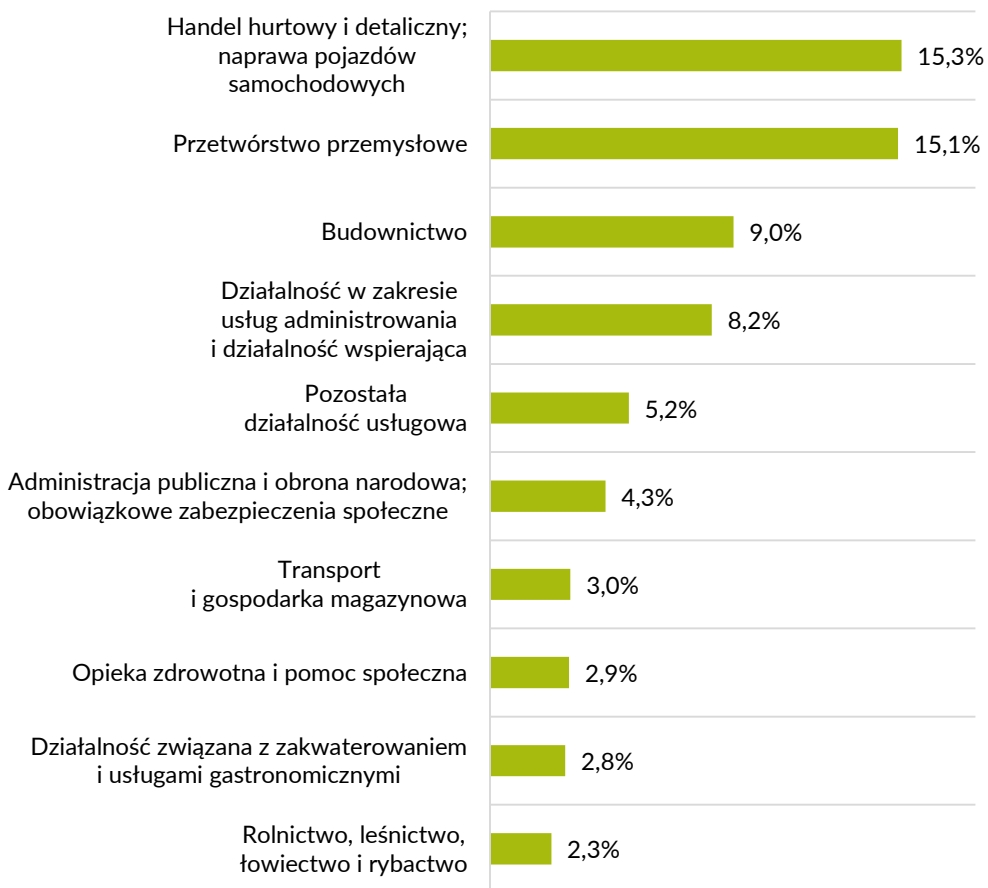


*W sprawozdaniu MRPiPS-01 o rynku pracy od 2026 roku wprowadzono zmiany wynikające z dostosowania sprawozdania do przepisów ustawy z dnia 20 marca 2025 r. o rynku pracy i służbach zatrudnienia. W związku z tym prezentowane dane nie są w pełni porównywalne z okresami wcześniejszymi.

**pozostałe: podjęcia pracy w ramach pożyczki na utworzenie stanowiska pracy; podjęcia pracy poza miejscem zamieszkania w ramach bonu na zasiedlenie; podjęcia pracy w ramach świadczenia aktywizacyjnego; podjęcia pracy w ramach grantu na utworzenie stanowiska pracy zdalnej; podjęcia pracy w ramach zwrotu kosztów poniesionych na wynagrodzenia, nagrody oraz składki na ubezpieczenia społeczne; podjęcia pracy w ramach refundacji kosztów poniesionych na wynagrodzenia, nagrody oraz składki na ubezpieczenia społeczne za zatrudnienie opiekuna osoby niepełnosprawnej; podjęcia pracy w ramach dofinansowania wynagrodzenia za zatrudnienie skierowanego bezrobotnego powyżej 50 roku życia; podjęcia pracy w ramach założenia lub przystąpienia do spółdzielni socjalnej; skierowania do udziału w działaniach w zakresie reintegracji społecznej; skierowania do agencji zatrudnienia; inne.

Nowe rejestracje według Polskiej Klasyfikacji Działalności

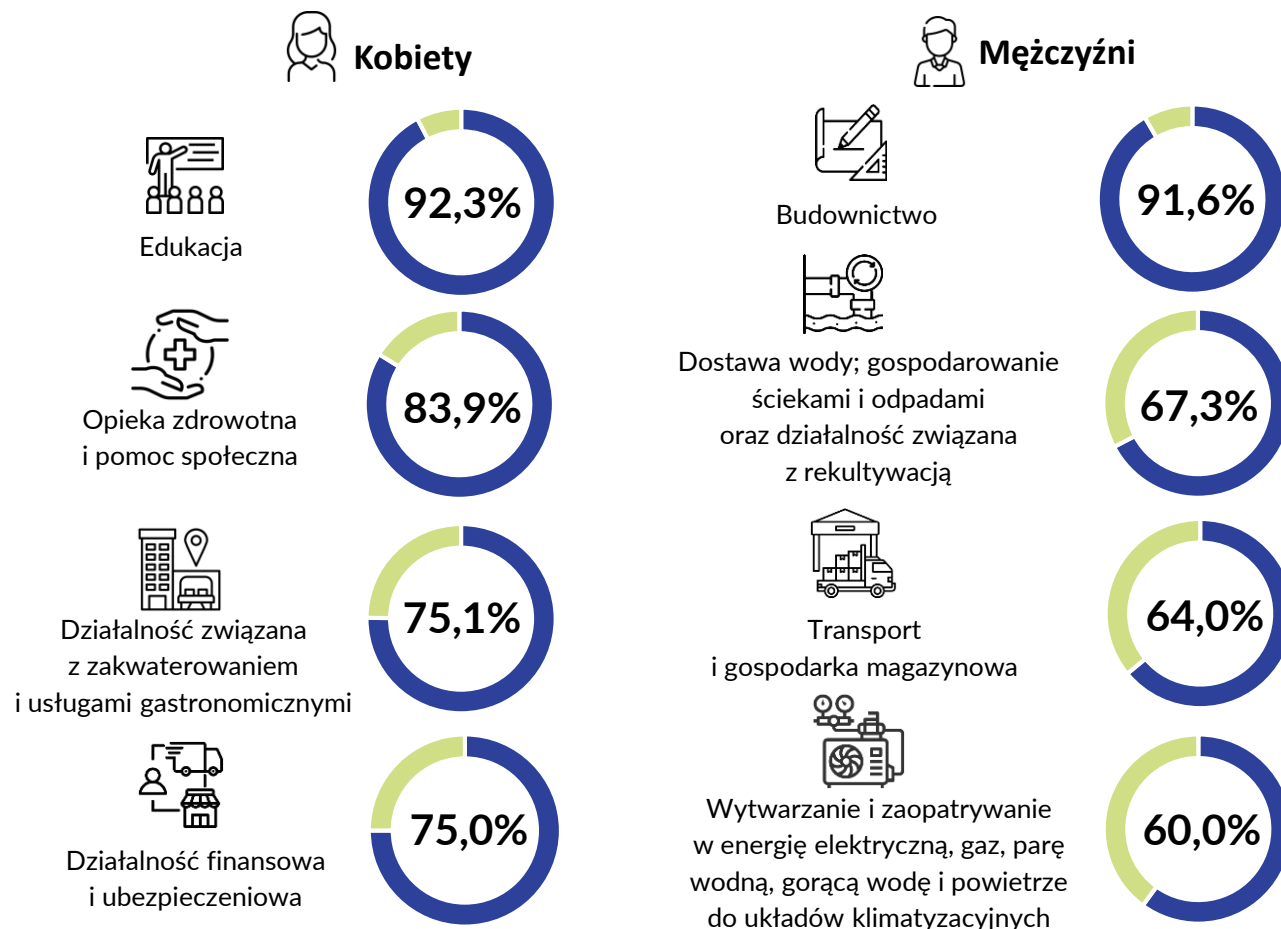
W lutym 2026 roku osoby rejestrujące się najczęściej nie pracowały (8,7%) lub pracowały w podmiotach prowadzących działalność w następujących sekcjach PKD*:



*Pozostałe sekcje i działalność niezidentyfikowana – 25,5%

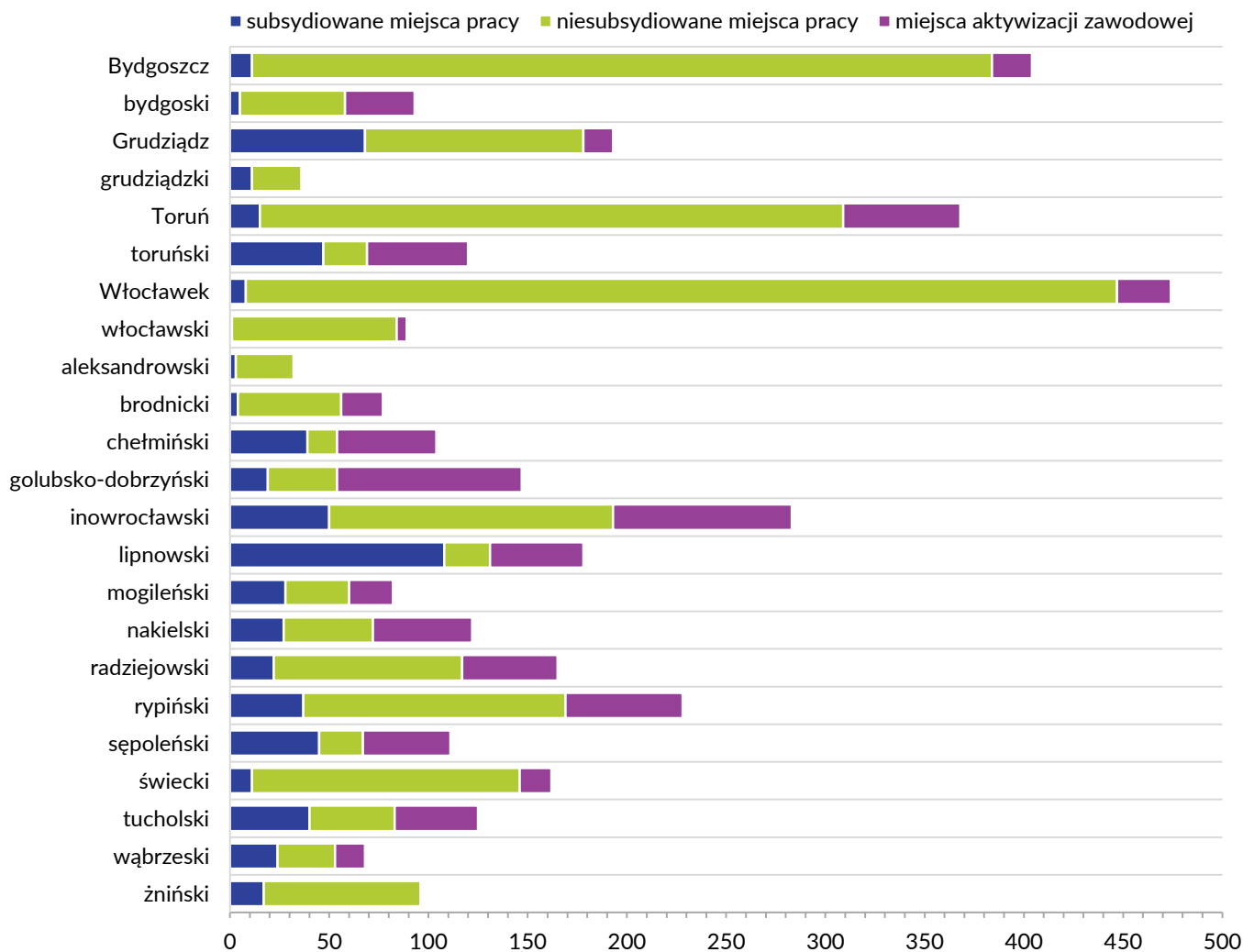
Źródło danych: CeSAR, data pobrania: 19.03.2026 roku

W lutym 2026 roku zdecydowana większość osób rejestrujących się w urzędach pracy pochodziła z sektora prywatnego (90,5%). Najwyższy udział kobiet odnotowano w sekcjach: edukacja oraz opieka zdrowotna i pomoc społeczna podczas gdy mężczyźni przeważali w budownictwie i dostawie wody; gospodarowanie ściekami i odpadami oraz działalnością związaną z rekultywacją.



Wolne miejsca pracy i miejsca aktywizacji zawodowej

(styczeń-luty 2026 r.)



powiaty	subsydiowane miejsca pracy	niesubsydiowane miejsca pracy	miejsca aktywizacji zawodowej
Bydgoszcz	11	373	20
bydgoski	5	53	35
Grudziądz	68	110	15
grudziądzki	11	25	1
Toruń	15	294	59
toruński	47	22	51
Włocławek	8	439	27
włocławski	1	83	5
aleksandrowski	3	29	1
brodnicki	4	52	21
chełmiński	39	15	50
golubsko-dobrzyński	19	35	93
inowrocławski	50	143	90
lipnowski	108	23	47
mogileński	28	32	22
nakielski	27	45	50
radziejowski	22	95	48
rypiński	37	132	59
sępoleński	45	22	44
świecki	11	135	16
tucholski	40	43	42
wąbrzeski	24	29	15
żniński	17	79	0
kujawsko-pomorskie	640	2308	811

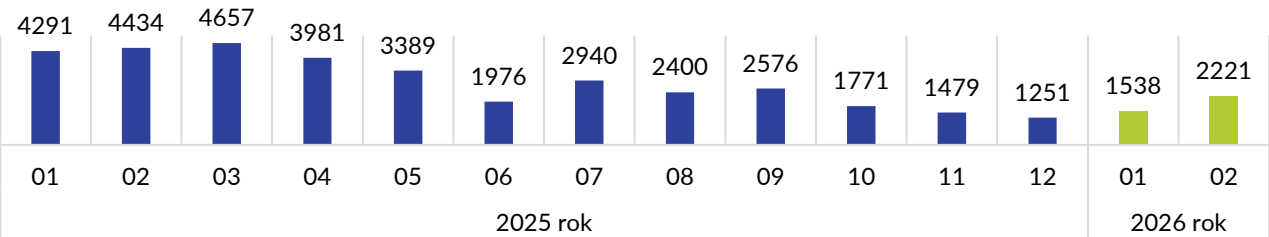
Wolne miejsca pracy i miejsca aktywizacji zawodowej

2221

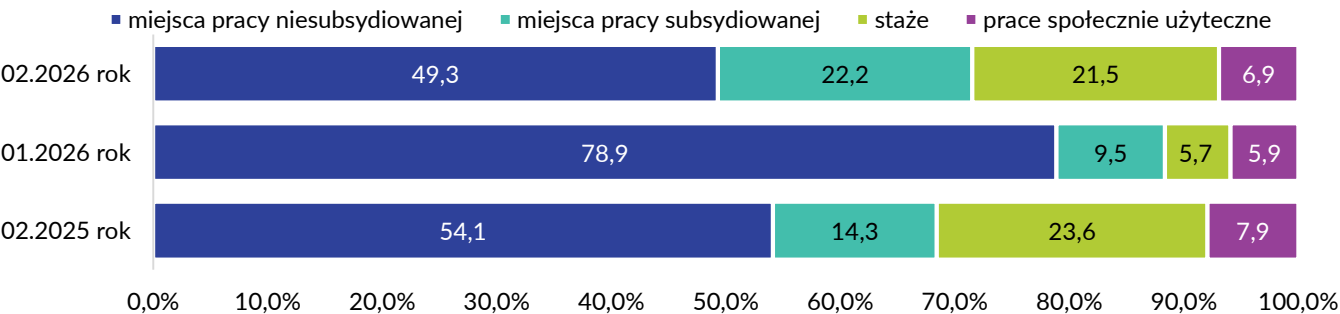
m/m: +44,4%
r/r: -49,9%

W lutym 2026 roku pracodawcy w województwie zgłosili łącznie do urzędów pracy 2221 wolnych miejsc pracy i miejsc aktywizacji zawodowej. To o 683 miejsca więcej niż w styczniu br., ale o 2213 miejsc mniej niż w lutym 2025 roku. Należy przy tym zaznaczyć, że obserwowany spadek ogólnej liczby zgłoszeń jest częściowo skutkiem zmian legislacyjnych, które zniosły obowiązek przeprowadzania testu rynku pracy dla cudzoziemców, przez co część ofert nie jest już uwzględniana w publicznych rejestrach. Największą aktywność pracodawców odnotowano we Włocławku, skąd pochodziło 270 ofert i Torunia – 219 ofert. Pozytywnym zjawiskiem jest fakt, że aż 49,3% ofert stanowiły miejsca pracy niesubsydiowanej, co wskazuje na trwałe, rynkowe zapotrzebowanie na pracowników.

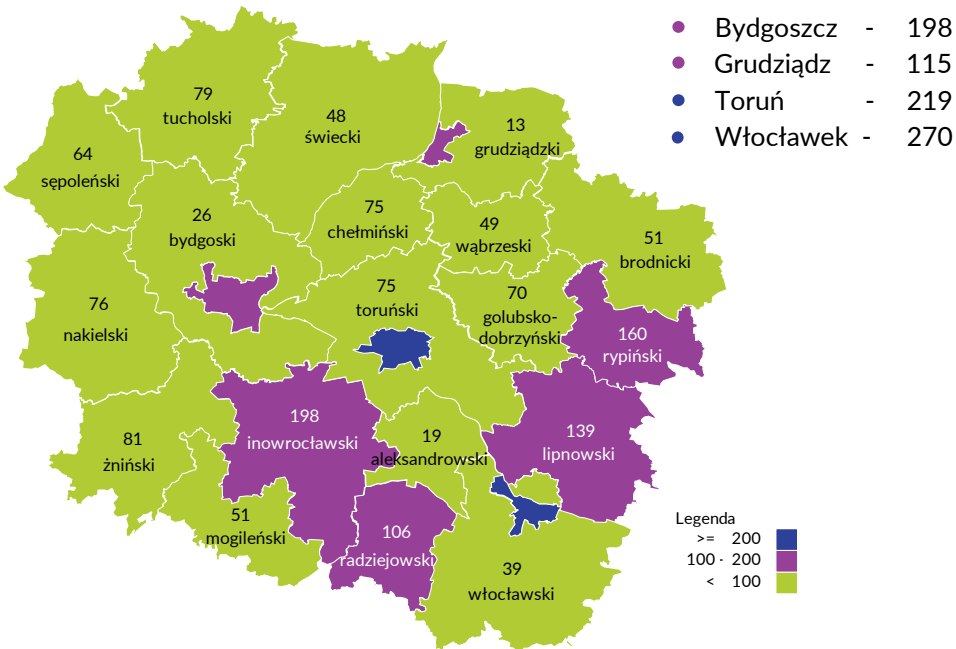
Liczba wolnych miejsc pracy i miejsc aktywizacji zawodowej w województwie kujawsko-pomorskim w lutym 2026 roku



Udział zgłoszonych wolnych miejsc pracy i miejsc aktywizacji zawodowej w województwie kujawsko-pomorskim w lutym 2026 roku



Liczba zgłoszonych wolnych miejsc pracy i miejsc aktywizacji zawodowej w województwie kujawsko-pomorskim w lutym 2026 roku



Wolne miejsca pracy i miejsca aktywizacji zawodowej według Polskiej Klasyfikacji Działalności

Wolne miejsca pracy i miejsca aktywizacji zawodowej zgłoszone do urzędów pracy w lutym 2026 roku pochodziły od pracodawców z sekcji PKD*:



W lutym 2026 roku wśród niesubsydiowanych wolnych miejsc pracy i miejsc aktywizacji zawodowej najwyższy udział miejsc, w omawianych sekcjach, odnotowano w sekcji budownictwo.



*Pozostałe sekcje i działalność niezidentyfikowana – 21,6%

Źródło danych: CeSAR, data pobrania: 19.03.2026 roku

Zgłoszenia dotyczące zwolnień pracowników

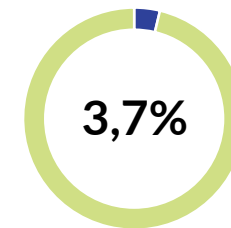
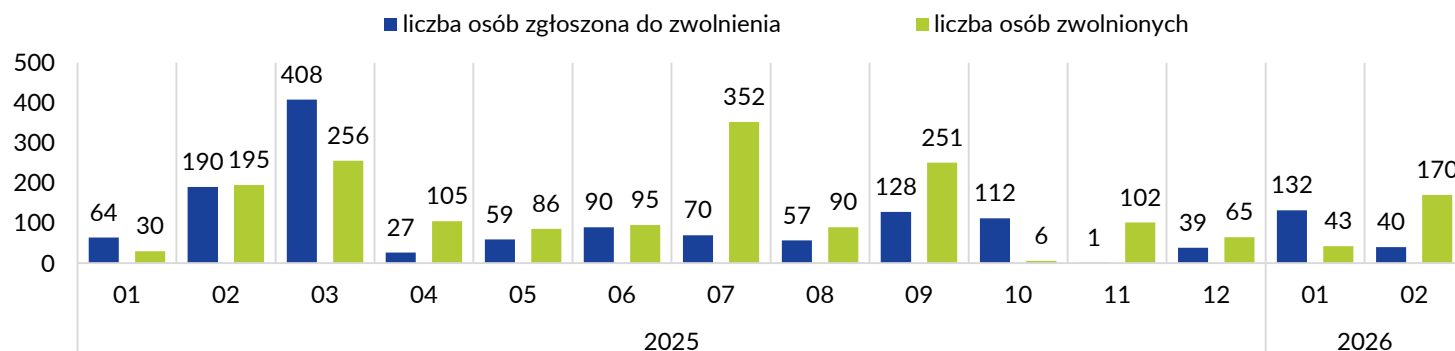


Od początku roku do urzędów pracy wpłynęły trzy zgłoszenia zwolnień dotyczące **172 pracowników** z sekcji PKD - przetwórstwo przemysłowe (od początku 2025 roku wpłynęło pięć zgłoszeń zwolnień dotyczących 254 osób). W tym samym czasie w wyniku zwolnień grupowych pracę straciło 213 osób, z sekcji przetwórstwo przemysłowe oraz informacja i komunikacja. Dla porównania w okresie styczeń-luty 2025 roku zwolniono 225 osób.



W lutym 2026 roku w województwie kujawsko-pomorskim jeden zakład zgłosił zamiar zwolnienia **40 osób** z sekcji PKD - przetwórstwo przemysłowe. Dla porównania w lutym 2025 roku trzy zakłady zgłosiły zamiar zwolnienia 190 osób. W tym samym miesiącu w wyniku zwolnień grupowych pracę straciło 170 osób z sekcji przetwórstwo przemysłowe. Dla porównania w lutym 2025 roku zwolniono 195 osób.

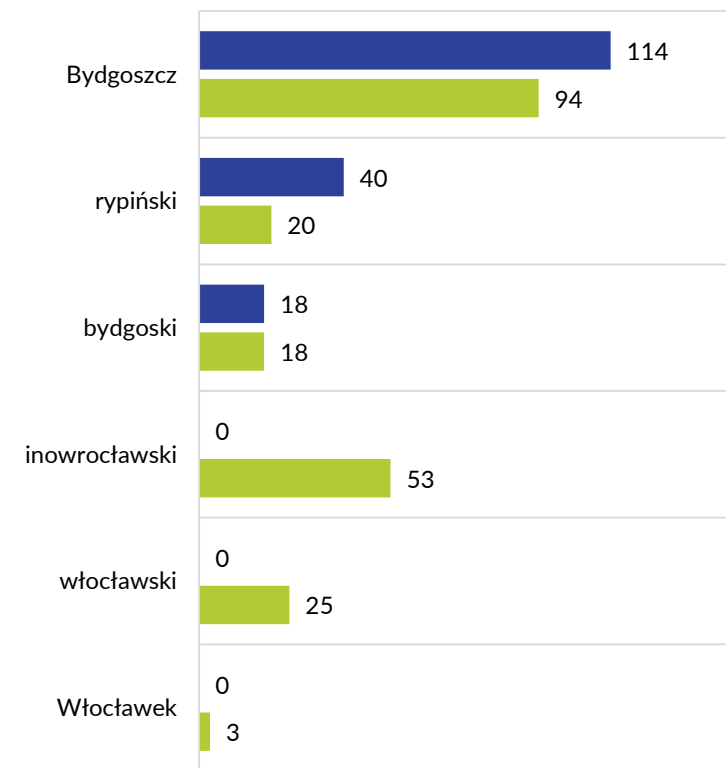
Liczba osób zgłoszonych do zwolnienia i zwolnionych w lutym 2026 roku



Udział osób zwolnionych z przyczyn zakładu pracy wśród ogółu bezrobotnych

Liczba osób zgłoszonych do zwolnienia i zwolnionych według powiatów w 2026 roku (styczeń-luty)

■ liczba osób zgłoszonych do zwolnienia ■ liczba osób zwolnionych



Dostęp cudzoziemców do rynku pracy

(styczeń-luty 2026 r.)

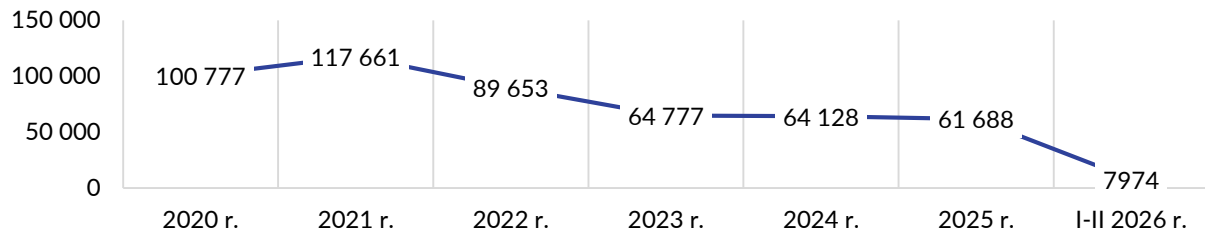
Liczba dokumentów zezwalających na pracę

7974

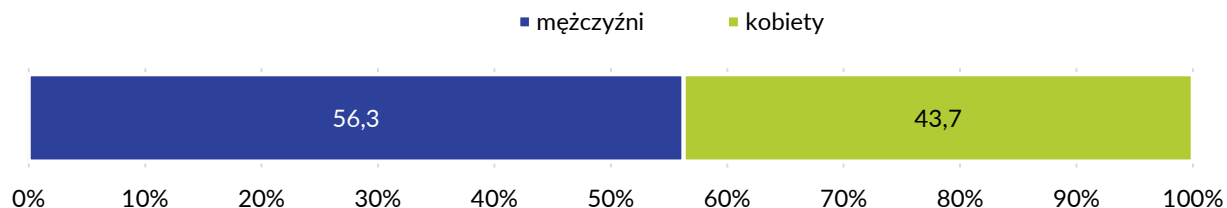
r/r: -26,5%

Od początku 2026 roku w województwie kujawsko-pomorskim wydano cudzoziemcom 8,0 tys. dokumentów zezwalających na pracę. W analogicznym okresie 2025 roku wydano 10,9 tys. takich dokumentów, a w całym 2025 roku – 61,7 tys. dokumentów.

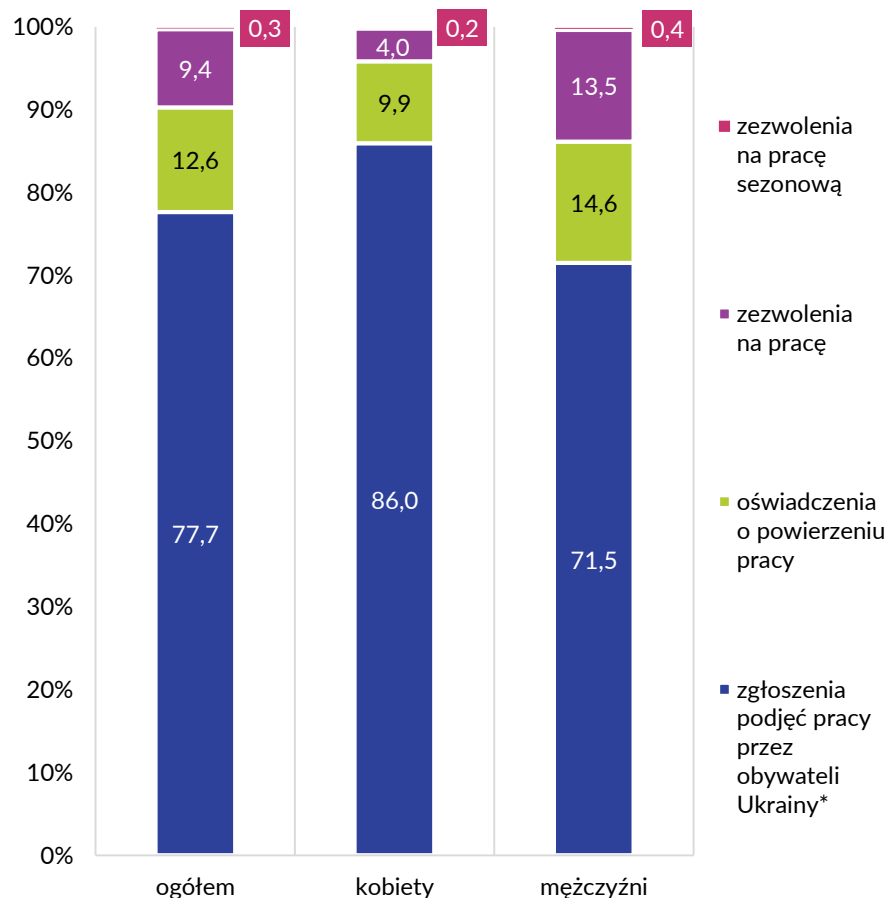
Liczba dokumentów wydanych cudzoziemcom w województwie kujawsko-pomorskim



Odsetek dokumentów wydanych cudzoziemcom według płci



Dokumenty wydane cudzoziemcom w 2026 roku (styczeń-luty)




*Rozwiązania wprowadzone na mocy ustawy z dnia 12 marca 2022 roku o pomocy obywatelom Ukrainy w związku z konfliktem zbrojnym na terytorium tego państwa, dotyczą tylko obywateli Ukrainy i ich rodzin.


Dostęp obywateli Ukrainy do rynku pracy

Liczba
powiadomień
o podjęciu
pracy

6328

(Polska 173,9 tys. podjęć)

 47,7% (3020)


 52,3% (3308)


Od stycznia do lutego 2026 roku pracodawcy zgłosili 6,3 tys. podjęć pracy przez obywateli Ukrainy (80,8% stanowiły umowy zlecenia oraz umowy o świadczenie usług). Łącznie w okresie I-II 2026 roku, na terenie województwa wydano 6,8 tys. dokumentów zezwalających na pracę obywatelom Ukrainy (w całym 2025 roku było to 40,1 tys. dokumentów).

Liczba
osób
zarejestrowanych

250

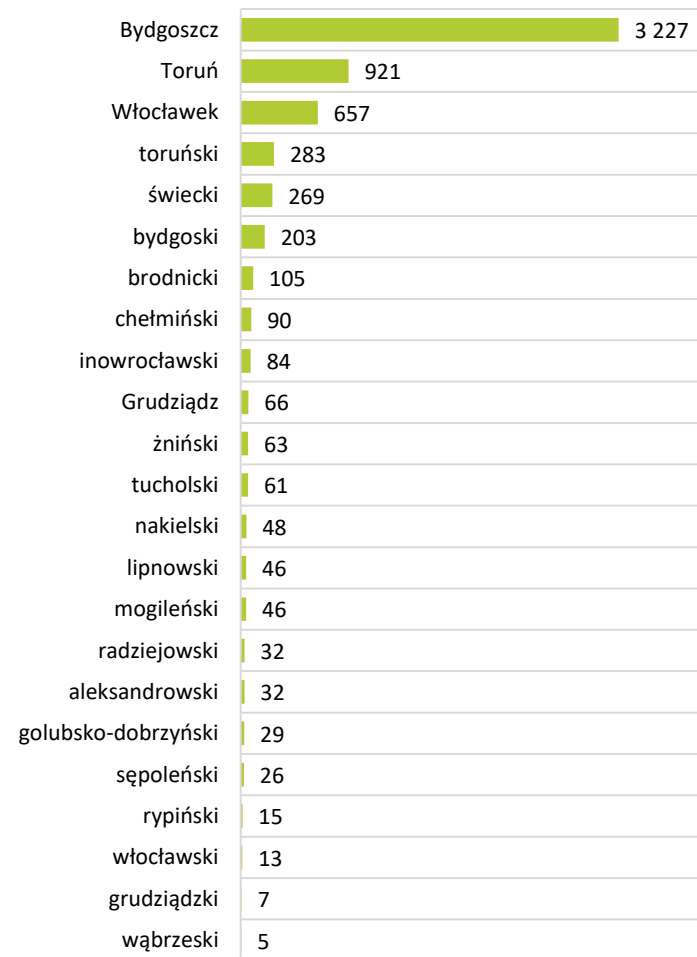
(Polska 6,1 tys. rejestracji)

 87,2% (218)

 12,8% (32)

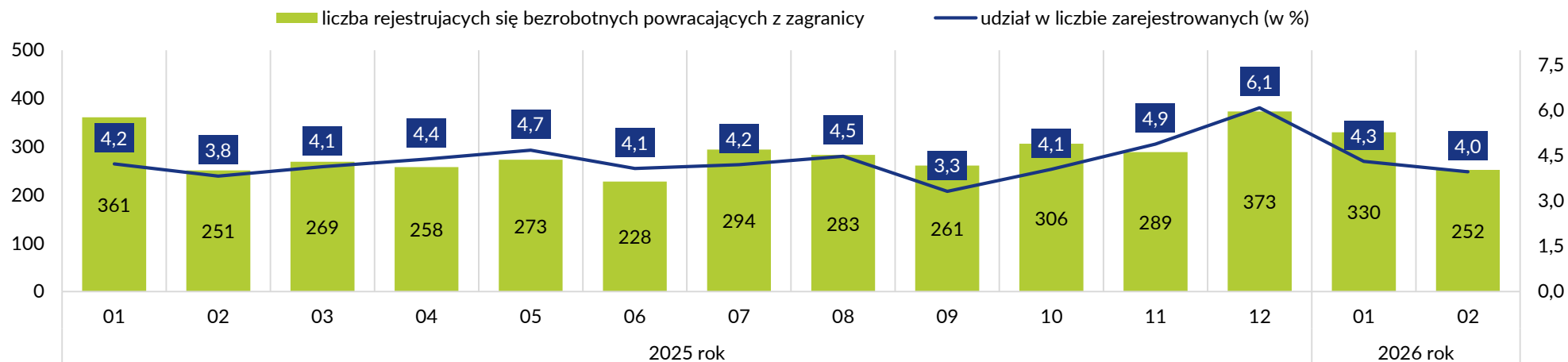
W tym samym czasie w urzędach pracy na terenie województwa dokonano 250 rejestracji obywateli Ukrainy (93,2% stanowiły rejestracje osób bezrobotnych, 6,8% - osób poszukujących pracy). Najwięcej rejestracji obywateli Ukrainy dokonano w Bydgoszczy (96 osób) i Toruniu (32 osoby). W okresie styczeń-luty 2025 roku dokonano 202 rejestracji (łącznie w 2025 roku - 1135 rejestracji).

Powiadomienia pracodawców o podjęciu pracy przez obywateli Ukrainy w 2026 roku (styczeń-luty)



Powracający po pracy za granicą

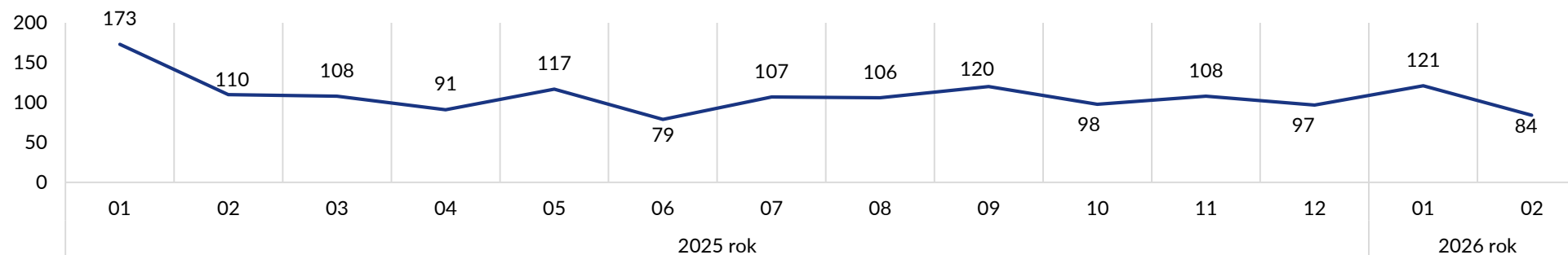
W lutym 2026 roku w województwie kujawsko-pomorskim liczba osób powracających po pracy za granicą, które zarejestrowały się jako bezrobotne, zmniejszyła się o 78 osób w ujęciu miesięcznym. Osoby te stanowiły 4,0% ogólnego napływu do bezrobocia w regionie.



252

m/m: -23,6%
r/r: +0,4%

Wojewódzki Urząd Pracy w Toruniu przyjął 84 wnioski o zasiłek dla bezrobotnych w Polsce na podstawie okresów przepracowanych w innych państwach członkowskich UE. To o 37 wniosków mniej niż w styczniu 2026 roku i o 26 wniosków mniej niż w lutym 2025 roku.



84

m/m: -30,6%
r/r: -23,6%



CEL PROJEKTU

Celem projektu jest wsparcie integracji zawodowej cudzoziemców na kujawsko-pomorskim rynku pracy. Projekt kierujemy do dorosłych obywateli państw trzecich, którzy legalnie przebywają w Polsce oraz mieszkają, pracują lub uczą się w województwie kujawsko-pomorskim i nie prowadzą działalności gospodarczej.



NABÓR DO PROJEKTU

Rekrutacja do projektu ruszyła w marcu 2024 r. Otrzymaliśmy 440 zgłoszeń od kandydatów. Wsparciem objęliśmy 298 osób. 77 uczestników zakończyło już udział w projekcie.



REALIZOWANE FORMY WSPARCIA

Największą grupę wśród osób biorących udział w projekcie stanowią obywatele Ukrainy (87,3%). 66,1% uczestników to osoby objęte ochroną czasową w związku z agresją Federacji Rosyjskiej na Ukrainę. W projekcie przeważają kobiety (79,5%). Większość osób ma wyższe wykształcenie, najczęściej w dziedzinach takich jak ekonomia, pedagogika, psychologia, prawo czy medycyna. Ponad połowa uczestników to osoby pracujące. Każdy uczestnik projektu został objęty doradztwem zawodowym i asystą międzykulturową: 151 osób skorzystało z porad prawnych, 69 osób zostało objętych wsparciem psychologicznym, 20 osób skierowaliśmy na staże zawodowe. Zorganizowaliśmy 106 różnych kursów i szkoleń zawodowych w obszarze m.in. finansów, informatyki, stylu życia, zdrowia i medycyny, języków obcych i biznesu. Wsparciem szkoleniowym objęliśmy 199 osób. Kontynuowaliśmy realizację zajęć języka polskiego na różnych poziomach zaawansowania. Nauka odbywa się w formie zajęć grupowych oraz konsultacji indywidualnych. Zajęcia są prowadzone przez zatrudnionych przez WUP asystentów ds. wsparcia językowego.



WARTOŚĆ PROJEKTU

Całkowita wartość projektu: 5 133 243,47 zł.



CEL PROJEKTU

Celem projektu jest podniesienie kompetencji i kwalifikacji zawodowych osób dorosłych zamieszkujących, pracujących lub uczących się w województwie kujawsko-pomorskim, które z własnej inicjatywy decydują się na skorzystanie z oferowanego wsparcia.



NABÓR DO PROJEKTU

Według stanu na dzień 28.02.2026 r. 3562 Uczestników zapisało się na 5734 usługi rozwojowe. Najwięcej zapisów nastąpiło w ramach kategorii: języki (1099 usług), zdrowie i medycyna (1017 usług), styl życia (672 usługi), prawo jazdy (564 usługi) i techniczne (534 usługi).



USŁUGI ROZWOJOWE

Umożliwiamy Uczestnikom korzystanie z dofinansowanych usług rozwojowych, w tym szkoleń, kursów oraz studiów podyplomowych dostępnych w Bazie Usług Rozwojowych Polskiej Agencji Rozwoju Przedsiębiorczości. Wsparcie w zakresie dofinansowania usług rozwojowych poprzedzone jest doradztwem edukacyjno-zawodowym, co w praktyce oznacza, iż każdy Uczestnik Projektu zostaje objęty takim doradztwem, w efekcie czego tworzony jest Indywidualny Plan Rozwoju lub Bilans Kompetencji.



WARTOŚĆ PROJEKTU

Łącznie w całym okresie realizacji projektu (2024-2025), doradztwem zostało objętych 4080 osób (2385 kobiet i 1695 mężczyzn), w tym 181 osób z niepełnosprawnościami. Biuro Obsługi Klienta zawarło 3996 umów z Uczestnikami Projektu. Łącznie zawarte umowy i aneksy opiewają na kwotę 24 011 516 zł. Brokerzy informacji zaangażowani byli m.in. w proces podpisywania umów ramowych oraz obsługę usługodawców, co zaowocowało podpisaniem dotychczas 698 umów z usługodawcami z całej Polski. Całkowita wartość projektu: 123 886 876,86 zł.



CEL PROJEKTU

Celem projektu jest stworzenie w województwie kujawsko-pomorskim solidnych podstaw systemowych, które pomogą rozwijać doradztwo zawodowe i wspierać młodzież w podejmowaniu bardziej świadomych, trafnych decyzji dotyczących przyszłej kariery.



UCZESTNICY PROJEKTU

Projekt jest realizowany w partnerstwie z 52 jednostkami samorządu terytorialnego województwa kujawsko-pomorskiego. Łącznie w przedsięwzięciu uczestniczyć będzie:

- 110 szkół publicznych kształcenia ogólnego z wyłączeniem szkół kształcenia specjalnego i dla dorosłych,
- 120 szkolnych doradców zawodowych, wychowawców i pedagogów,
- 6000 uczniów i uczennic.



DZIAŁANIA W PROJEKCIE

W lutym odbyła się konferencja prasowa podsumowująca pierwszy etap projektu, obejmujący wyposażenie szkół objętych wsparciem w nowoczesne narzędzia doradcze oraz sprzęt informatyczny. Relacja z wydarzenia została zaprezentowana w lokalnych mediach.

Zorganizowano również spotkanie z przedstawicielami Uniwersytetu Mikołaja Kopernika w Toruniu, poświęcone współpracy w ramach projektu. Podczas spotkania uczelnia przedstawiła narzędzie wspierające określanie kompetencji oraz predyspozycji zawodowych uczniów, a także zadeklarowała udział w webinarium skierowanych do szkolnych doradców zawodowych, pedagogów oraz wychowawców.

W tym samym czasie przeprowadzono rekrutację uczniów szkół podstawowych oraz liceów ogólnokształcących, którzy zostaną objęci wsparciem w ramach realizowanego projektu.



WARTOŚĆ PROJEKTU

Całkowita wartość projektu: 5 224 534,47 zł



REALIZACJA

Według stanu w końcu lutego 2026 r. Wojewódzki Urząd Pracy w Toruniu nadzorował realizację 42 projektów realizowanych w ramach Programu Operacyjnego Fundusze Europejskie dla Kujaw i Pomorza, Priorytet 8 Fundusze Europejskie na wsparcie w obszarze rynku pracy, edukacji i włączenia społecznego. W projektach zaplanowano wsparcie dla 3210 osób bezrobotnych; 540 osób młodych od 15 roku życia, kwalifikujących się do wsparcia przez Ochotnicze Hufce Pracy; 2015 osób znajdujących się w niekorzystnej sytuacji na rynku pracy oraz 585 osób objętych wsparciem z zakresu outplacementu, mającym na celu pomoc w ponownym wejściu na rynek pracy.



PROJEKT

Ponadto realizowane są 4 projekty, w ramach których wsparciem objęto 22 pracodawców w zakresie poprawy środowiska pracy oraz 811 pracowników w ramach działań ukierunkowanych na poprawę warunków środowiska pracy. Również realizowany był projekt, w ramach którego zaplanowano wsparcie w postaci usług rozwojowych dla 5984 pracowników i 1205 przedsiębiorstw z sektora mikro, małych, średnich oraz dużych przedsiębiorstw a także innych podmiotów. Dodatkowo realizowane były 3 projekty dot. wsparcia budowania zdolności partnerów społecznych.



WOJEWÓDZKI
URZĄD PRACY
W TORUNIU

Informacja miesięczna o sytuacji na rynku pracy województwa kujawsko-pomorskiego została opracowana na podstawie danych GUS, sprawozdania MRPiPS-01 o rynku pracy oraz danych z Centralnego Systemu Analityczno-Raportowego (CeSAR).

Publikacje na temat rynku pracy znajdują się na stronie:
<https://wuptorun.praca.gov.pl/rynek-pracy/publikacje/>
Statystyki dotyczące rynku pracy znajdują się na stronie:
<https://wuptorun.praca.gov.pl/statystyki-i-analizy-urzedu>

Przy publikowaniu danych WUP w Toruniu
prosimy o podanie źródła.



ul. Szosa Chełmińska 30/32
87-100 Toruń



wup@wup.torun.pl



56 66 93 900



@wuptorun